



SUBCOMITÊ FEDERAL PARA ACOLHIMENTO E INTERIORIZAÇÃO DE IMIGRANTES EM SITUAÇÃO DE VULNERABILIDADE

DESLOCAMENTOS ASSISTIDOS DE VENEZUELANAS

ABRIL 2018 - FEVEREIRO 2022



Brasil - Fevereiro 2022

ESPECIAL DIA DAS MULHERES

30.175 (43%)

MULHERES BENEFICIÁRIAS DESDE ABRIL 2018

29.110

1.065

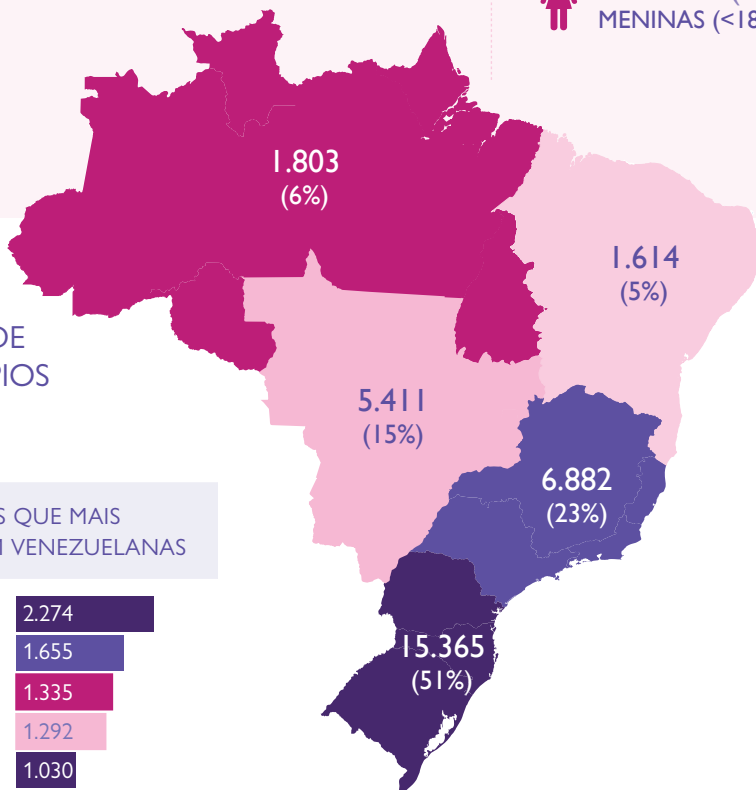
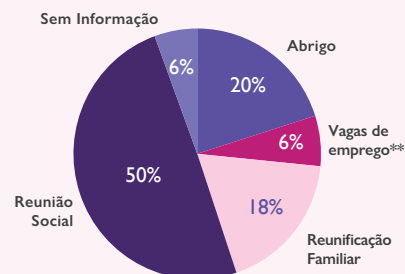


18.575 (62%)
MULHERES (>18 anos)



11.600 (38%)
MENINAS (<18 anos)

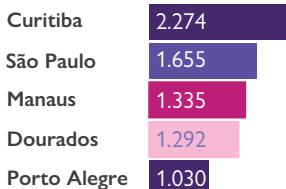
MODALIDADES DE INTERIORIZAÇÃO*



TOTAL DE MUNICÍPIOS

734

MUNICÍPIOS QUE MAIS RECEBERAM VENEZUELANAS



FOCO NO MÊS

Fevereiro 2022

77 mulheres interiorizadas por VES

52 em idade ativa (14-59 anos)

23 são titulares dos postos de trabalho sinalizados

* Dados válidos de abril/2018 a jan/2022 - indivíduos sem informação de sexo foram retirados da análise.

** Refere-se a modalidade, e não necessariamente a mulheres empregadas.

DESLOCAMENTOS

Governo Federal OIM Sociedade Civil

